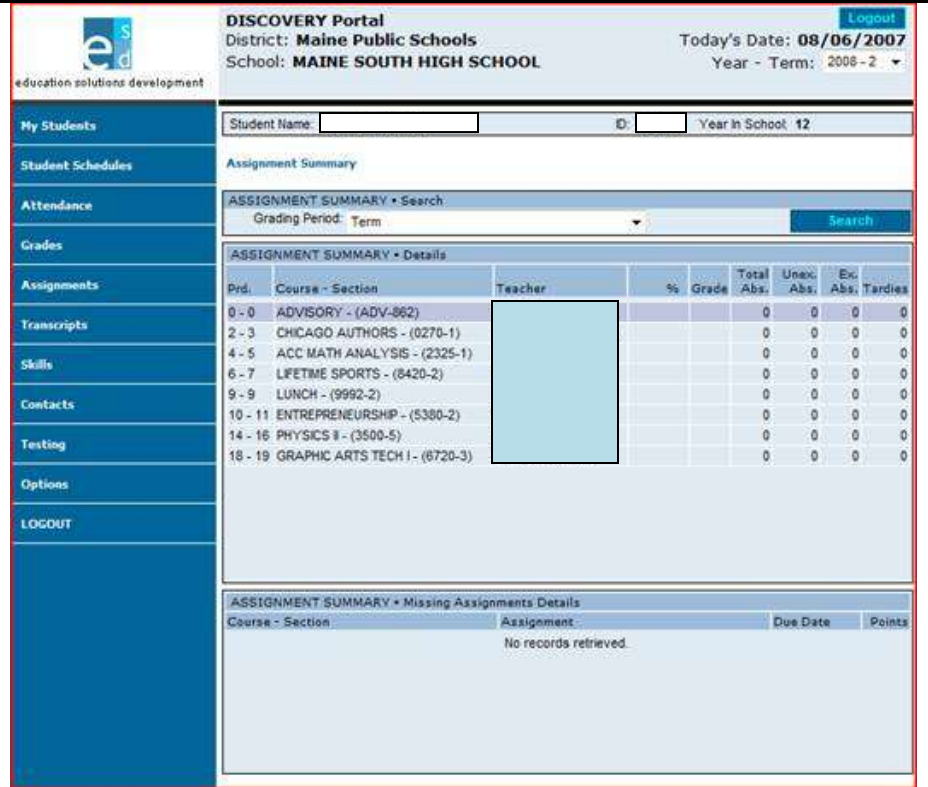


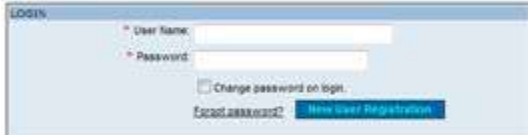
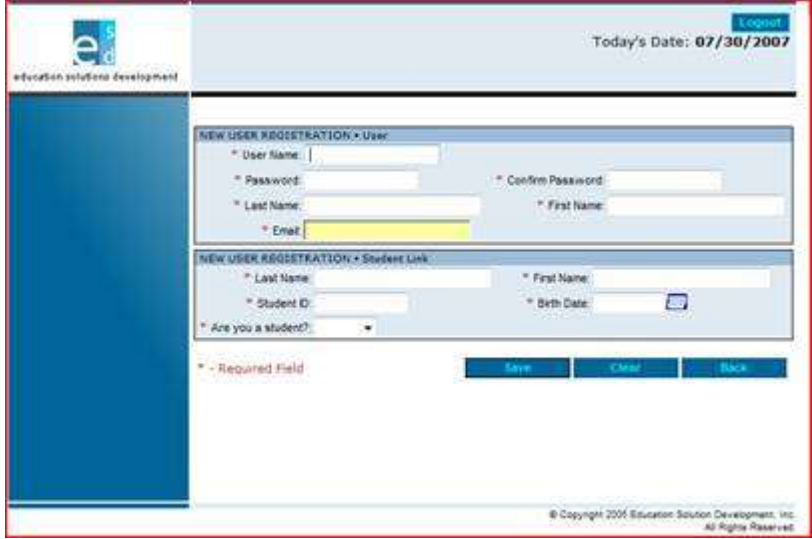


Estimado padre,

Este año tendrás acceso a un nuevo recurso que ayudara a todos nosotros para ser informado mejor sobre el progreso del estudiante. El nuevo portal del padre permitirá a estudiantes y a los padres que supervisen sus calificaciones de cualquier computadora que tenga acceso al Internet. Puedes encontrar un ejemplo de lo que verán cuando hagan la conexión y las instrucciones para como hacer la conexión al portal abajo.

<p><u>Mis estudiantes:</u> La pantalla a la derecha es la muestra de la página que van a encontrar</p>		
<p><u>Horario del estudiante:</u> Exhibe el horario actual del estudiante seleccionado - la columna del Prd. exhibe el horario de la campana</p>		
<p><u>Atención:</u> Demuestra las ausencias mensuales por período. Se muestra el código de la ausencia (la llave se encuentra en el fondo de la página)</p>		
<p><u>Grados:</u> Demuestra calificaciones y progreso. Esta información esta disponible cuando los informes se envían a la casa.</p>		
<p><u>Asignaciones:</u> Exhibe las calificaciones recientes por curso. Un resumen de esta información se puede encontrar en la pantalla de “mis estudiantes”</p>		
<p><u>Transcripciones:</u> Exhibe información de calificaciones del pasado - no es una transcripción oficial</p>	<p><u>Contactos:</u> Esto exhibe la información que tiene la escuela. Para poner al día esta información llame a la oficina del consejero de la escuela. Maine del Este - 847-692-8526 Maine del Sur - 847-692-8213 Maine del Oeste - 847-803-5768</p>	<p>Logout Puede ser utilizado para salir del sistema</p>

Para utilizar este programa debes ser la persona que es nombrada como el contacto del estudiante con un email address actual. Si esta información no está en archivo por favor llame a la oficina del consejero de la escuela. a uno de los números que se encuentran arriba. Para firmar en el portal seguir las direcciones de abajo:

Vaya a <http://www.maine207.org> o al homepage de tu escuela y haga click en la parte llamada el Portal de Student/del padre (Student/Parent Portal)

<p>Haga click en “nuevo registro ”</p>	
<p>Entre la información solicitada:</p> <p><u>El nombre del usuario</u> debe ser único y no más de 10 caracteres <u>La contraseña</u> debe ser entre 6 y 20 caracteres.</p> <p><u>Nota:</u> Su nombre y apellido, apellido del estudiante, nombre del estudiante, y el numero de identificación del estudiante TIENE que ser igual a la información que tiene la escuela.</p> <p>Los padres seleccionan “No” para la pregunta “Eres un estudiante”</p> <p>Los estudiantes seleccionan “SÍ” para la pregunta “Eres un estudiante”</p> <p>Haga click en “save”</p>	
<p>Entonces verás una pantalla que confirma que te has colocado con éxito. Un numero temporal será emailed a la dirección en archivo. Busque en su email para recuperar este número.</p>	
<p>Un numero temporal será emailed a la dirección en archivo. Busque en su email para recuperar este número.</p>	<p>Estimado padre,</p> <p>Le damos la bienvenida y gracias por colocarse con el Portal del descubrimiento. Lo que sigue es tu información de la conexión:</p> <p>Username: PADRE Contraseña: CONTRASEÑA Utiliza por favor la llave siguiente para activar tu cuenta: Llave de la confirmación: ABCDE12345</p>
<p>Ve de nuevo a http://www.maine207.org o al homepage de tu escuela y haga click en la parte llamada el Portal de Student/del padre (Student/Parent Portal)</p>	
<p>Ponga su username y contraseña</p>	
<p>Ponga el PERNO/Numero de 10 dígitos encontrado en el email que te fue enviado.</p> <p>Nota: necesitarás solamente entrar en esto al entrar por primera vez.</p>	
<p>Ahora estarás en el Portal del padre/del estudiante</p>	

Repasen por favor los correos futuros y el Web site de la escuela para fechas en donde el entrenamiento en el Portal del padre será ofrecido.

Si tienes cualquier pregunta llame a Hank Thiele, director de tecnología al numero 847-692-8075.